

## UŽÍVATEĽSKÝ MANUÁL

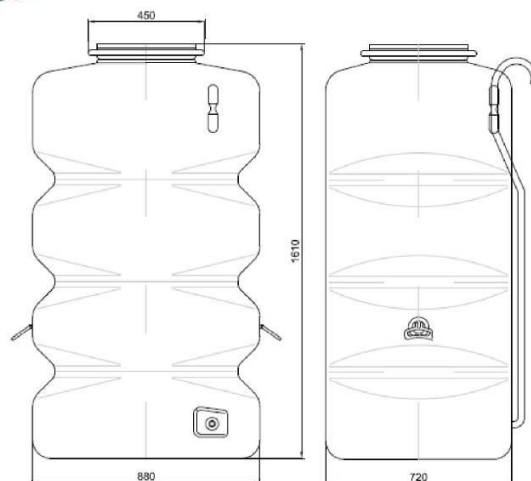
### Záhradný zásobník na dažďovú vodu Typ: 7697



(Ilustračné foto)

#### **Technické parametre:**

Materiál	Recyklovaný PP
Objem	750 l
Hmotnosť	39 kg
Priemer uzáveru	450 mm
Dĺžka	880 mm
Šírka	720 mm
Výška	1 610 mm



#### **Vlastnosti:**

- Vyrobený z kvalitného recyklovaného plastu Polypropylén (PP).
- Určený na nadzemnú inštaláciu na záhrade.
- Vďaka svojim rozmerom umožňuje inštaláciu taktiež v suterénoch domu.
- Veľké veko umožňuje čistenie zásobníka.
- Veko je vybavené detskou poistkou.
- Transparentná hadicová sada slúži zároveň ako ukazovateľ stavu.

#### **Návod na použitie:**

- Návod zostavený výrobcom je vyobrazený na nasledujúcej strane.

## UŽÍVATEĽSKÝ MANUÁL

### Bezpečnosť:

Výrobok je vyrobený z plastu a teda nedisponuje žiadnou protipožiarnou ochranou a jedná sa tak o výrobok horľavý. Neskladujte preto výrobok v bezprostrednej blízkosti tepelných zdrojov (napr. otvorený oheň).

### Určenie výrobku:

Určený na zachytávanie dažďovej vody s inštaláciou na záhradách.

### Popis výrobku:

Plastový záhradný zásobník vyrobený z recyklovaného polypropylénu. Zásobník je určený iba pre nadzemnú inštaláciu. Zásobník zaručuje farebnú a tvarovú stálosť. Je odolný voči poveternostným vplyvom a UV žiareniu. Zásobník nevyžaduje žiadnu zvláštnu údržbu. Vybavený vekom s detskou poistkou proti nežiaducemu otvoreniu.

### Vlastnosti výrobku:

1. Ľahké dávkovanie odobratej vody pomocou priehľadnej hadice.
2. Dávkovacia hadica slúži taktiež ako indikátor plnenia.
3. Dávkovacia hadica súčasne funguje ako ochrana proti pretečeniu.

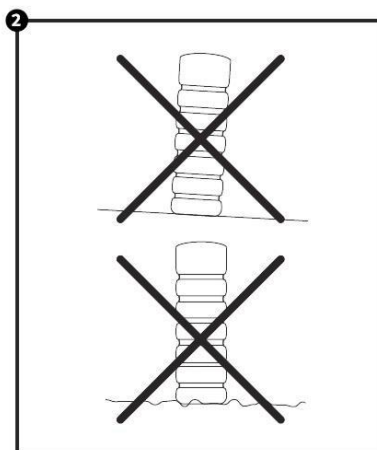

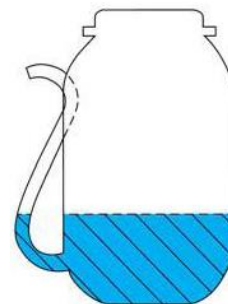
### Použitie:

Zásobník inštalujte iba na rovnom podklade bez ďalších objektov a ostrých predmetov.

Zásobník funguje na princípe plnenia z odkvapového zvodu do horného uzáveru.

Horný uzáver (105 mm) s vekom pre prívod z odkvapového zvodu.

Systém uzáveru je vybavený obručou z pozinkovaného kovu a závlačkou na pevné uzavretie.



### Zimná údržba

1. Nádrž kompletne vypustite.
2. Uzavrite prístup z odkvapového systému do nádrže (odpojte prepájajúci hadicu / trubicu, zaistite otvor pre plnenie).

### Dodatok:

Výrobca ani dodávateľ nepreberá žiadnu zodpovednosť pri používaní výrobku inak alebo iným spôsobom ako je určené výrobcom produktu.